


# Portrait du touriste italien



## TYPE DE SEJOUR

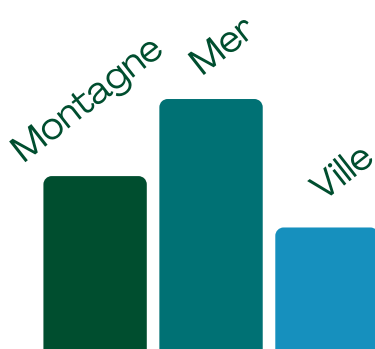


### Taux de départ en vacances

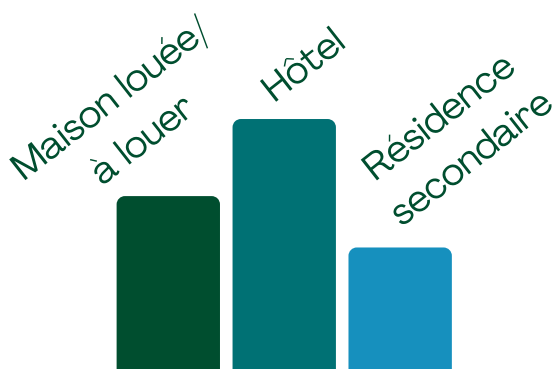
Un italien sur trois n'est pas parti en vacances d'été en 2019. 41% d'entre eux expriment des difficultés financières qui les empêchent de partir en vacances, notamment l'été, et aimeraient avoir des alternatives moins chères ou de tourisme responsable à coût égal. En 2022, 9% des Italiens affirment être certains qu'ils ne partiront pas en vacances pendant l'été.



### 79% des italiens partent en vacances en Italie



Top 3 du choix de destinations des Italiens




Top 3 du choix d'hébergement des Italiens



### Mode de transport privilégié en voyage

62% des Italiens partent en vacances en voiture. L'avion est le deuxième mode de transport le plus choisi (32%). Les trains, bus ou bateaux sont très peu représentés.

## TOURISME RESPONSABLE



### Un italien sur cinq pense qu'il pourrait voyager de façon plus responsable

L'intérêt des Italiens pour le tourisme durable est important : seulement 2% déclarent ne pas être intéressés. 63% considèrent leur comportement quotidien comme relativement responsable tout en reconnaissant qu'ils pourraient agir encore plus pour le respect de l'environnement.



35% des voyageurs italiens soulignent le manque d'offres et d'informations sur les alternatives tourisme responsable.



33% des Italiens considèrent les trains et bus comme des alternatives responsables, alors que 27% pensent que l'avion (15%) et les croisières (12%) devraient être évités.

### Sources

1. Sondage YouGov pour Omio 'Planification des vacances 2022', 2022
2. Etude Federalberghi, association italienne professionnelle du secteur hôtelier, 2019

